

# 东方飞龙全自动智能交易系统使用手册

可联系飞龙售后帮忙开通，国金低佣金账户万0.854。 现面向全国招代理合伙人，有意者请联系客服。

试用 20 天若不能盈利自动顺延至盈利为止。

一次购买飞龙一年以上产品若不能盈利自动顺延至盈利为止。

一次购买飞龙三年以上产品，到期不能盈利，可退还全部费用或自动

顺延至盈利为止。(购买三年以上产品,若到期不盈利

**要求退款，** 使用方需在购买产品同时**主动要求**

**签保证协议：**不能手动参与买卖，不能手动停止操作，  
不能随意增减资金，需要全年每交易日保持正常运行。)

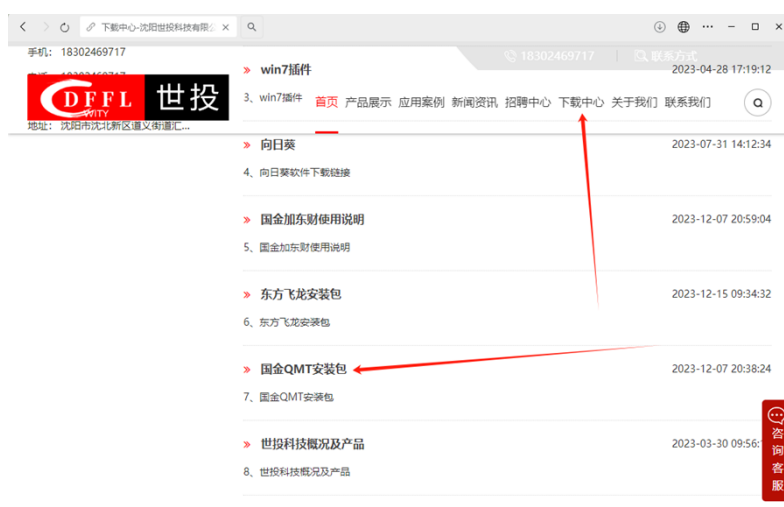
## 一、飞龙国金版使用说明

1、**首先请联系飞龙售后,再开国金证券**, 和开通qmt 量化交易权限。 或者直接扫下方二维码开通国金账户,再联系售后开通qmt, 没有qmt 不能量化交易。



### 国金证券

2、通过飞龙官网 <http://www.stkjdfll.com/> 下载中心、或者下边链接  
, 下载国金 qmt 量化交易通道 并安装,  
<https://download.gjqz.com.cn/gjty/organ/gjqzqmt.rar>



3、先登录国金 qmt, **请注意不要先打开飞龙量化, 要先登录国金 qmt**

4、并勾选 **极简模式**或**独立交易** 登录。



5、(1) 登陆飞龙官网 <http://www.stkjdfll.com/> 下载中心，下载飞龙量化，并解压




**注意：若不能安装，请按照说明最后，系统错误修复设置操作**

6、点击启动图标启动软件



7、登陆飞龙量化，选国金 qmt 登录



8、请按后面通用设置操作

## 二、飞龙东方财富版使用说明

### 1、登陆飞龙官网 <http://www.stkjdfll.com/> 下载中心下载相关文件



**注意：若不能安装，请按照说明最后，系统错误修复设置操作**

### 3、东方财富官网安装控件

官网-下载中心-安全控件安装包，可直接下载安装

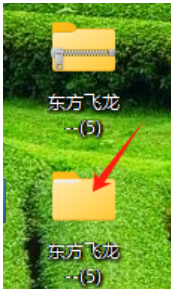


**注意不要在飞龙登录页面直接点安装控件**

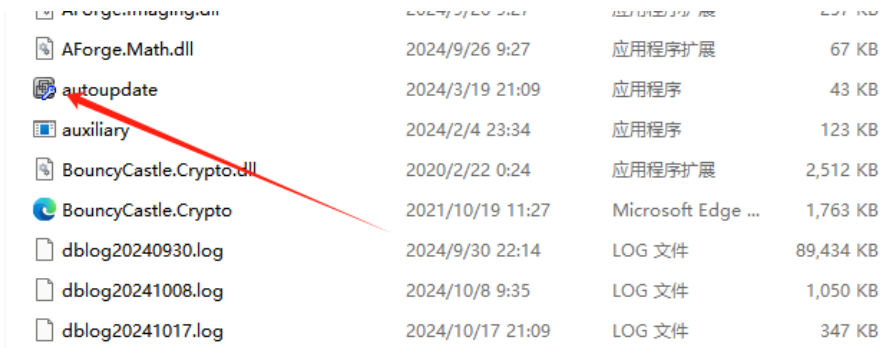


4、登陆飞龙量化

(1)、下载软件压缩包并解压



(2)、点击启动图标启动软件

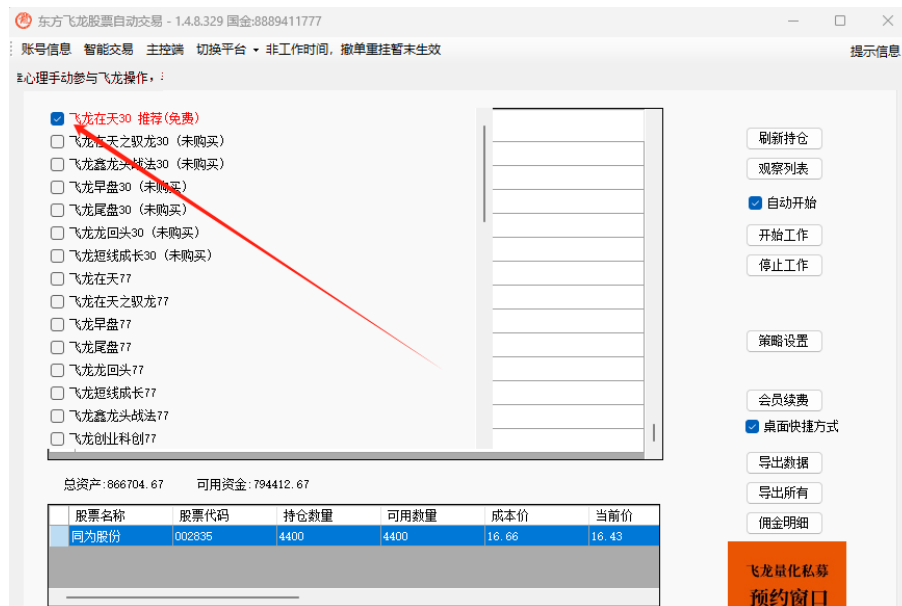


(3)、输入资金账号密码选择3小时登录

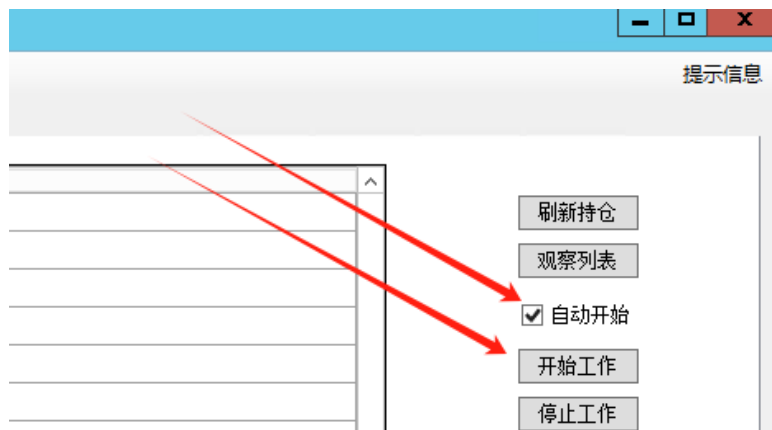


## 通用设置

- 1、首次登录会弹出用户协议和电话号码认真阅读后需勾选协议 并填入电话号码后，才能使用
- 2、首次登录点**购买试用**扫码支付 99，并在策略设置界面买一个策略就能用了



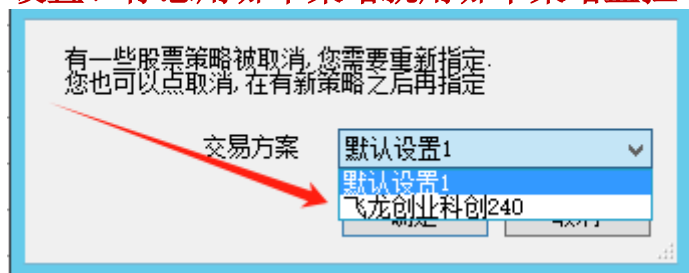
- 3、可以自己在智能交易界面右侧勾选开通**自动开始**权限，但是自动登录需要电脑 24 小时开机，电脑设置永不休眠。或者买一个服务器，在服务器运行。



- 4、注意不要用无线网，网速很慢，服务器会更快更稳定，用腾讯轻量云，北京地址, 2 核 4G5M 就行，一年 200 左右

# 5、特别注意事项

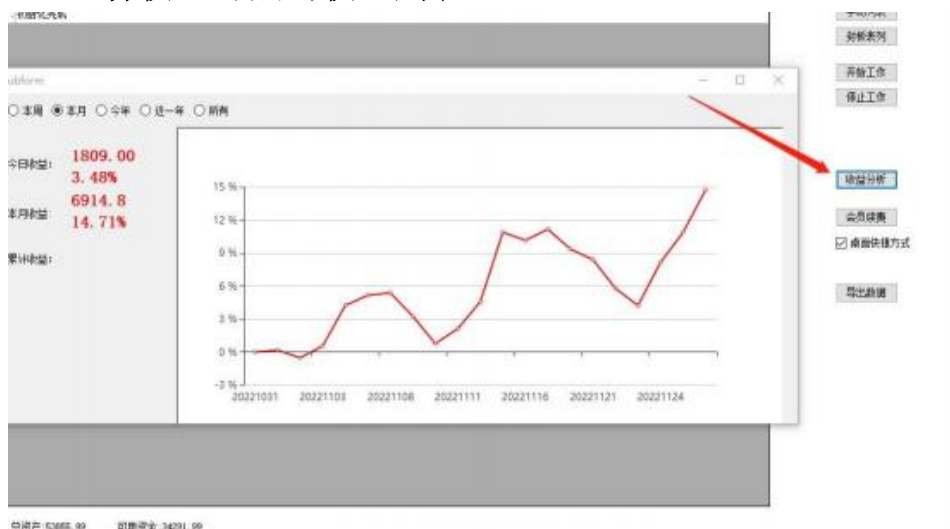
5.1 更换策略时要注意，原有股票要选择一个策略监控，不能用默认设置、你想用哪个策略就用哪个策略监控



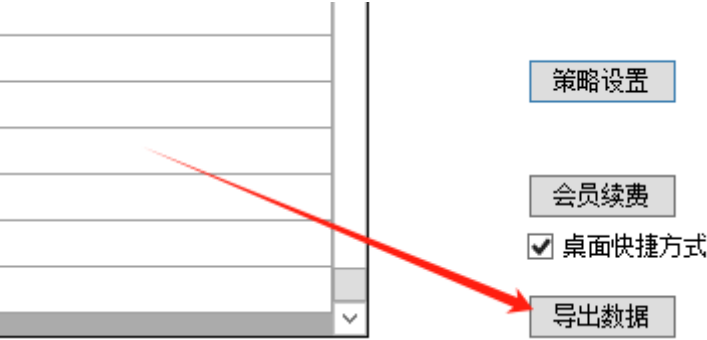
5.2 交易方案下，必须是有正规策略监控，不能是无，也不能是默认设置，若交易方案下无策略，右键可添加策略

股票名称	股票代码	持仓数量	可用数量	成本价	当前价	当前市值	浮动盈亏	盈亏比例	当日涨幅	是否监控	交易状态	交易方案	交易策略
同为股份	002835	4400	4400	16.66	16.43	72292	-1012	-1.380%	0%	监控中	持仓中	飞龙鑫龙头战...	飞龙鑫龙头战...

## 6、查看收益可点击收益列表



7、查看当天符合策略的股票点击导出列表



8、双击股票名称可跳转到股票走势界面

股票名称	股票代码	持仓数量	可用数量	成本价	当前价	当前
莱特光电	688150	3400	3400	19.662	21.05	715
同为股份	002835	4100	4100	16.641	16.66	683

股票实时走势





# 电脑系统错误修复

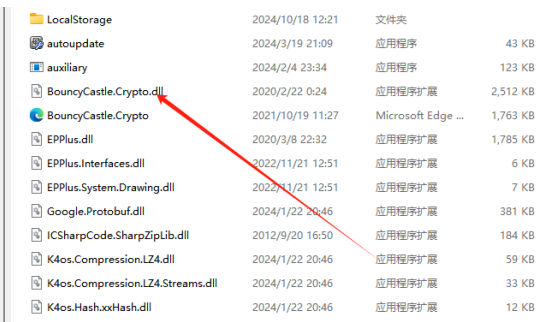
## 1、系统问题

1.1、Win7 系统安装不了，不好用下载这个插件。

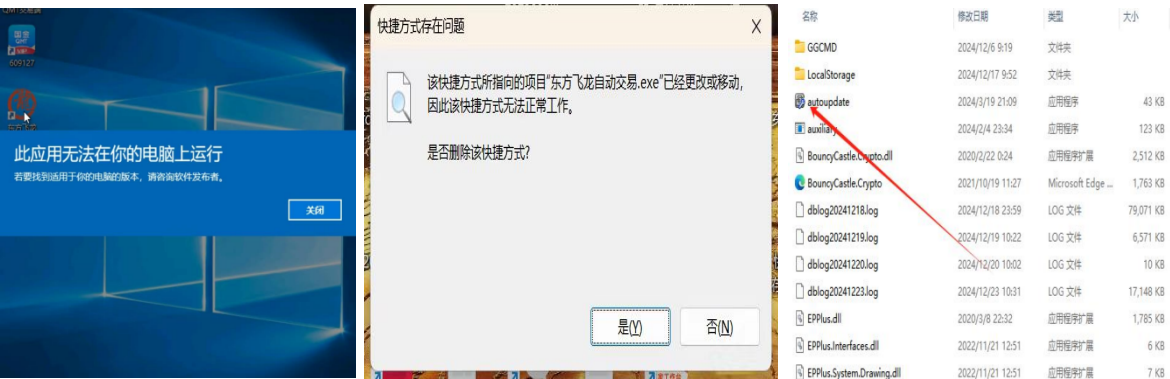
<https://www.microsoft.com/zh-CN/download/details.aspx?id=42642> 官网-  
下载中心-插件安装包，也可直接下载安装



1.2、提示链接网络失败可按下图操作，删除此文件再运行飞龙

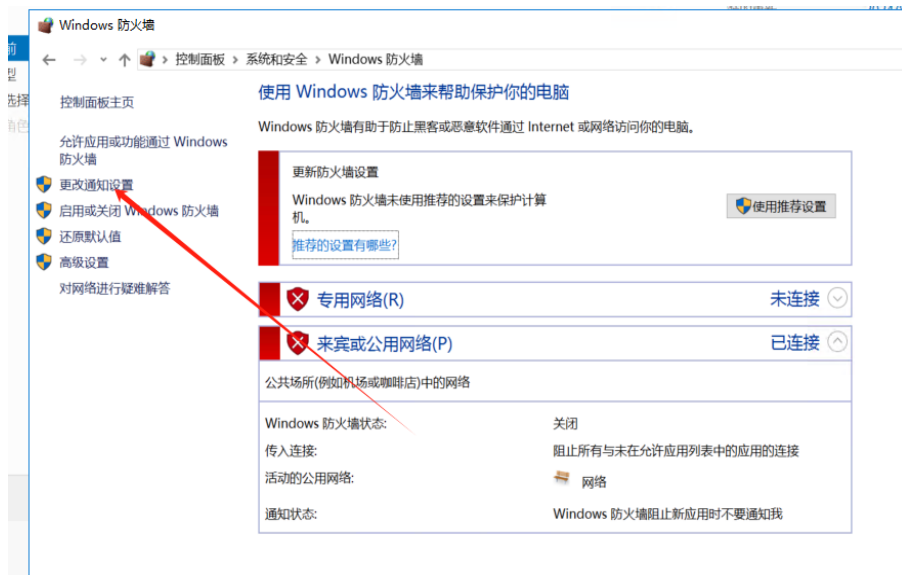


1.3、提示应用无法在你的电脑上运行、快捷方式存在问题等，打开飞龙文件夹点修复启动图标

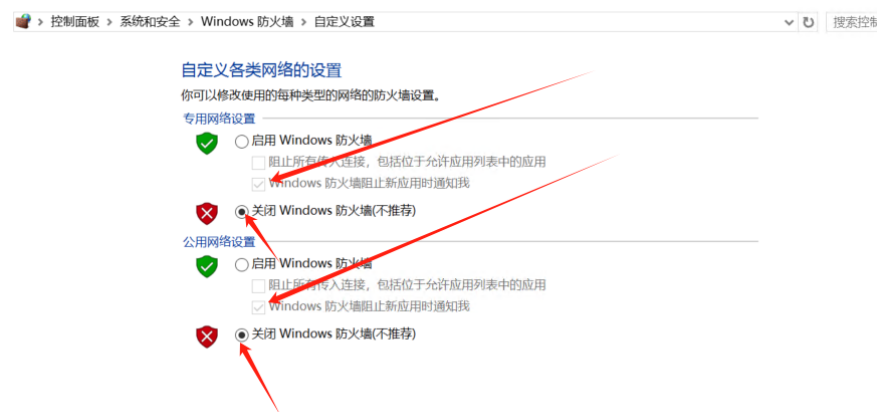


## 2、防火墙问题

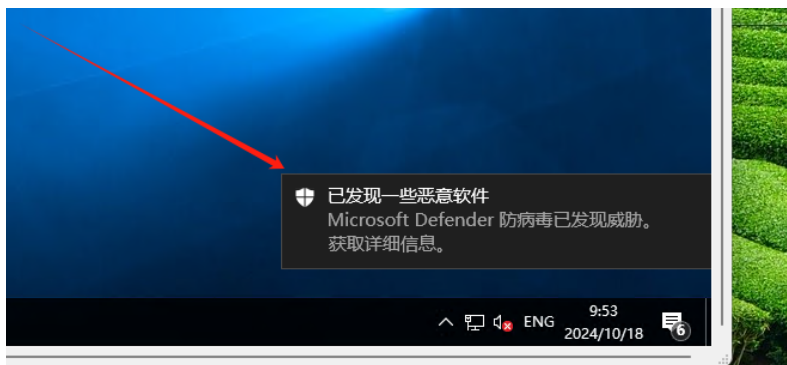
### 2.1、若再不能用请打开防火墙更改通知设置



### 2.2、勾选防火墙通知，并关闭防火墙



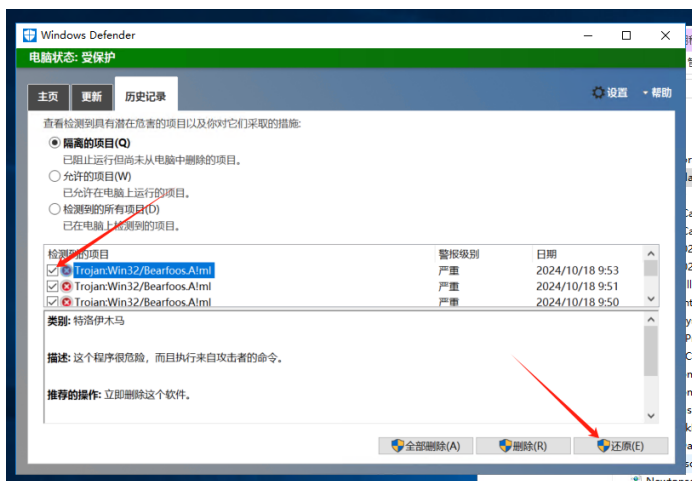
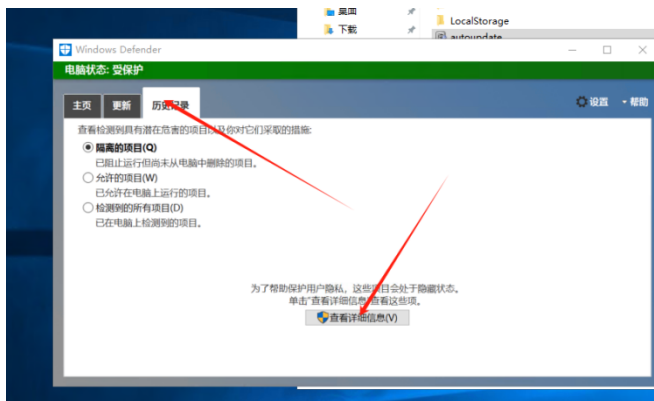
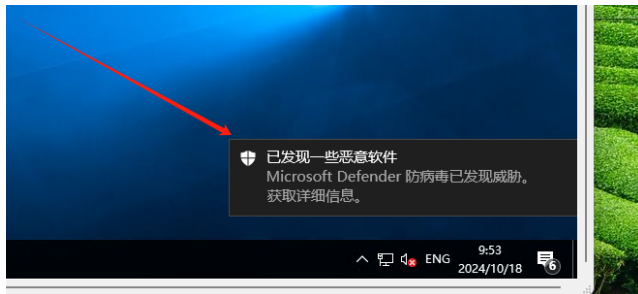
### 2.3、再次运飞龙，会有发现防火墙通知，然后点通知在保护历史记录中还原一下



## 2.4、或者直接在防火墙，保护历史记录中还原一下



## 2.5、服务器里被杀也是还原一下就行了



最后告诉大家一个怎样用飞龙量化能赚钱的秘密：

就是不要手动参与买卖，因为你自己能搞赢你就不会来用量化，你既然搞不赢就不要手动干预，你的干预只会加快亏损，不可能赢的，之前不能，现也不可能赢。

所以：

不要手动参与买卖，不要手动参与买卖，不要手动参与买卖 不要手动停止软件，不要手动停止软件，不要手动停止软件

坚持用 不手动 就能

言  
凡

